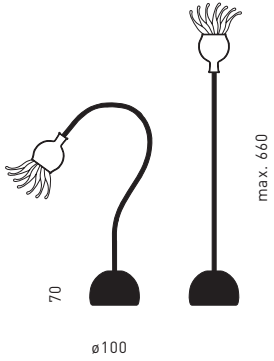


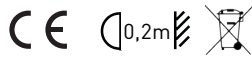
ABMESSUNGEN




GEWICHT

► 1,5 kg

TECHNISCHE ANGABEN




Netzspannung	230 V
Sekundärspannung	12V über Ringkerntrafo
Leistung	35 W
Leuchtmittel	Halogenleuchtstofflampe 35 W/12V, G4
Schutzart	Schutzklasse II

 Die durchgestrichene Mülltonne weist darauf hin, dass dieses Elektrogerät nicht im Hausmüll entsorgt werden darf.

Um die menschliche Gesundheit und die Umwelt vor möglichen Gefahrstoffen zu schützen, kann dieses Produkt am Ende seiner Lebensdauer kostenfrei bei einer Sammelstelle in Ihrer Nähe abgegeben werden.

Die gesonderte Entsorgung ermöglicht die Wiederverwendung bzw. Verwertung von Elektrogeräten.

 The crossed-out wheellie bin indicates that this electrical appliance must not be disposed of via household waste.


In order to protect human health and the environment against potentially hazardous substances, at the end of its lifecycle this product can be taken to a collection point close to you and disposed of free of charge there.

This separate disposal enables electrical appliances to be reused or recycled.

POPPY

serien
.lighting

serien Raumluchten GmbH Hainhäuser Str. 3-7 D-63110 Rodgau


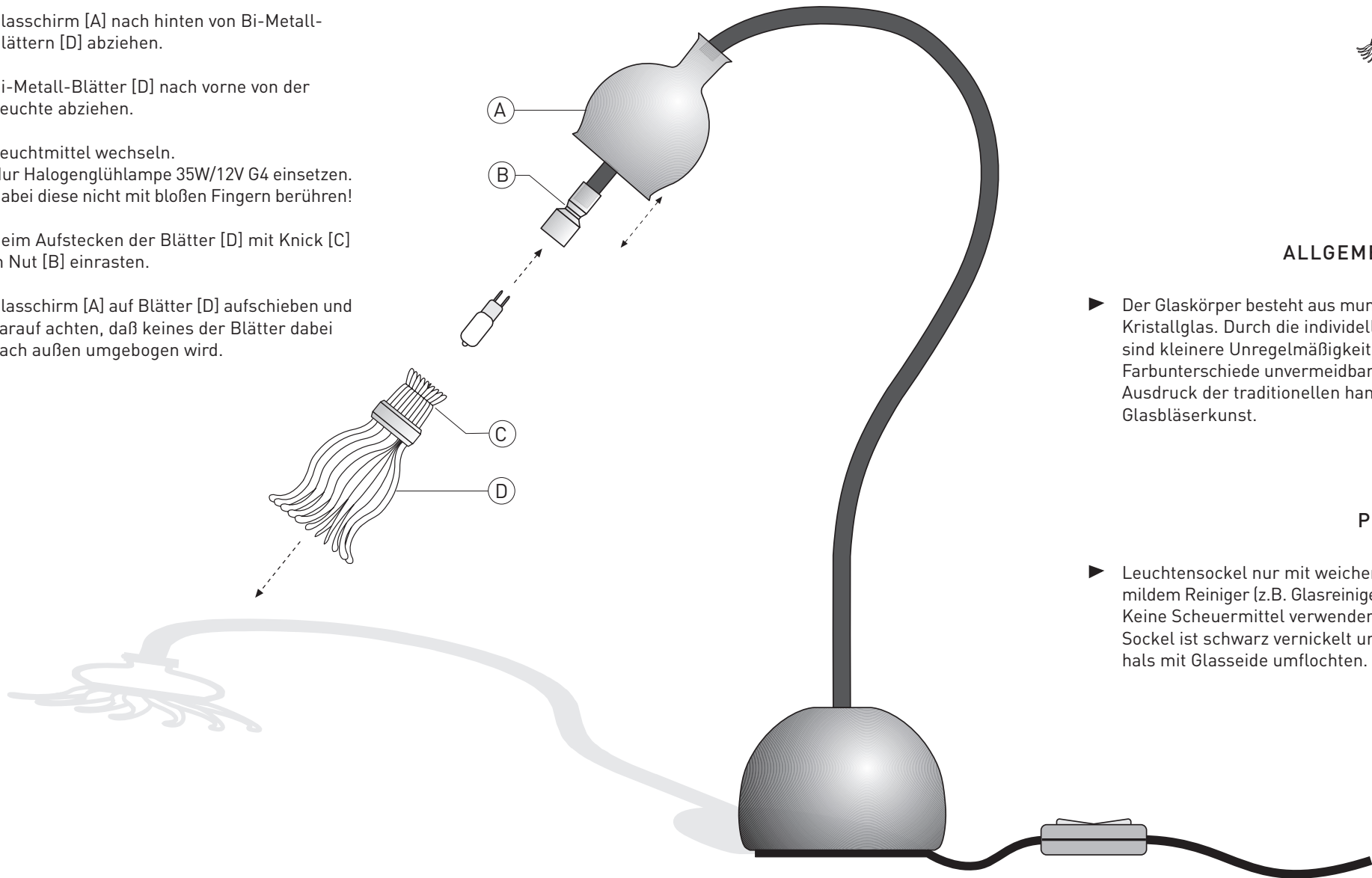


Design Beckert, Soanca-Pollak, Thammer

LAMPENWECHSEL

Netzstecker ziehen!

- 1 ► Glasschirm [A] nach hinten von Bi-Metall-Blättern [D] abziehen.
- 2 ► Bi-Metall-Blätter [D] nach vorne von der Leuchte abziehen.
- 3 ► Leuchtmittel wechseln.
Nur Halogenglühlampe 35W/12V G4 einsetzen.
Dabei diese nicht mit bloßen Fingern berühren!
- 4 ► Beim Aufstecken der Blätter [D] mit Knick [C] in Nut [B] einrasten.
- 5 ► Glasschirm [A] auf Blätter [D] aufschieben und darauf achten, daß keines der Blätter dabei nach außen umgebogen wird.



ALLGEMEINER HINWEIS

- Der Glaskörper besteht aus mundgeblasenem Kristallglas. Durch die individuelle Fertigung sind kleinere Unregelmäßigkeiten und Farbunterschiede unvermeidbar und vielmehr Ausdruck der traditionellen handwerklichen Glasbläserkunst.

PFLEGEHINWEIS

- Leuchtensockel nur mit weichem Tuch und mildem Reiniger (z.B. Glasreiniger) abwischen. Keine Scheuermittel verwenden!
Sockel ist schwarz vernickelt und Schwanenhals mit Glasseide umflochten.

serien Poppy